

PROCEDURE POUR L'INSCRIPTION ET LE PAIEMENT EN LIGNE SUR E BAD

Pour finaliser votre inscription au Tournoi National de la Flèche, fini l'impression de la feuille d'inscription, les chèques, l'achat du timbre (qui revient cher en fin de saison), l'enveloppe et l'angoisse de la date d'arrivée ! Comportement écoresponsable oblige, voici l'inscription en ligne ! Quelques petits ajustements sont à faire pour le bonheur de tous :

- D'abord, vous inscrivez en ligne sur badnet.org les joueurs de votre club souhaitant participer au tournoi
- Ensuite, le paiement n'est pas obligatoire immédiatement mais il vous sera demandé si des joueurs sont retenus suite au tirage au sort le jeudi 10 janvier 2019. Le seul moyen de paiement autorisé est la carte bancaire.

Pour cela, on vous donne un coup de pouce !

Les petits +

Matériel :

- Ordinateur
- Carte Bancaire

IMPORTANT

Plus de feuille d'inscription, de timbres, de délai de la Poste.

Désormais, vous inscrivez les joueurs en ligne et c'est VALIDÉ !

IMPORTANT

En cas de désinscription avant la date du tirage au sort ou d'inscription non-retenue, le remboursement sera reversé (après le tournoi) sur la carte bancaire ayant effectué le règlement. = **remboursement plus rapide et simplifié pour vous et pour nous ! Fini les multiples chèques, les quintuples feuilles d'inscription pour un même club, vous êtes autonomes !**

IMPORTANT

Si vous êtes responsable des tournois d'un club, nous avons pensé à vous. Les clubs n'ayant pas toujours une carte bancaire, payez avec votre carte bancaire et faites-vous rembourser par le club. Si vos inscriptions font l'objet d'un remboursement (voir cas précédent), ce dernier sera reversé sur votre compte, il ne vous restera qu'à rendre cet argent à votre trésorier.

1 S'inscrire sur badnet.org (seulement pour les inscriptions club)

Tous les joueurs licenciés FFBad et les clubs ont un compte Badnet grâce à leur numéro de licence ou leur numéro de club.



[Accueil](#) [Tester BadNet](#) [Tarif](#) [Créer un tournoi](#) [Connexion](#)

Nouvelle version de BadNet : videz le cache de votre navigateur pour en bénéficier pleinement :)

ville ou nom du tournoi ou interclub à trouver

Les interclubs c'est ICI et les individuels LA

TIMBRES du volant 2018 - 18ème édition Du 20-10-2018 au 21-10-2018 STRASBOURG Inscription avant le 08-10-18 Vétérain Sénior Junior Cadet Minime Benjamin Poussin Minibad SH SD DH DD Mx Nat Reg Dep Promo	2ème TOURNOI NATIONAL DU BEFFROI D'ARRAS Du 03-11-2018 au 04-11-2018 ARRAS Inscription avant le 17-10-18 Vétérain Sénior Junior Cadet Minime Benjamin Poussin Minibad SH SD DH DD Mx Nat Reg Dep Promo
32ème Tournoi de Doubles Bruno Sanouiller - Ramonville Du 17-11-2018 au 18-11-2018 Ramonville Inscription avant le 06-11-18 Vétérain Sénior Junior Cadet Minime Benjamin Poussin Minibad SH SD DH DD Mx Nat Reg Dep Promo	Bad'In'Towns 2018 Du 24-11-2018 au 25-11-2018 Kembs Inscription avant le 07-11-18 Vétérain Sénior Junior Cadet Minime Benjamin Poussin Minibad SH SD DH DD Mx Nat Reg Dep Promo

SENIORS double et mixte uniquement NC à NS

BAD'INTOWNS 2018 2 sortants par poule 9 Terrains

JEUNES simple uniquement poussins, benjamins et minimes

C'est passé Ça arrive Il reste des places

Étape 1 : Dans la barre de recherche, tapez « La Flèche » pour trouver le tournoi sur le site.

Union des Sports Fléchois - Badminton

[Contacter les organisateurs](#)

Minibad SH SD Poussin ST DH DD DT MX Cadet Junior Sénior Vétérain Nat Reg Dep Promo

Lieu LF
Juge arbitre non renseigné
Volant officiel non renseigné
Stand cordage non renseigné

Tarifs

Tableaux maximum : 2	
1 tableau	11.00 €
2 tableaux	16.00 €

Docs : Aucun document

Salles : Aucune salle

S'inscrire

Etape 2 : Vous voici sur la page contenant toutes les informations du tournoi. Vous y trouvez le prix des tableaux, les classements acceptés, les tableaux joués etc. Comme sur une feuille d'inscription. Cliquez sur « S'inscrire ».

Inscription en ligne

Joueur licencié FFBaD

Votre inscription sera envoyée aux organisateurs ou signalée au responsable de votre club s'il a choisi de gérer les inscriptions

(*) Licence :

(*) Date de naissance :

Vérifier

Responsable d'instance

Inscrivez les joueurs de votre association (Ligue, Comité Départemental ou club).

Saisissez votre identifiant

Saisissez votre mot de passe

Continuer

Etape 3 : Seules les inscriptions « clubs » sont autorisées par Badnet. Vous allez saisir votre identifiant (au format initialesdelarégion.numérodudépartement. etc.) et votre mot de passe.

Exemple : pour un club sarthois (72), le début de l'identifiant ressemble à ça : PDL.72. ...

2 La feuille d'inscription numérique

Inscriptions en ligne

Préparation des inscriptions

Cliquez sur le nom d'un joueur pour modifier son inscription

Quand la préparation est terminée, utilisez le bouton "Envoyez les inscriptions" pour les transmettre aux organisateurs. Le bouton est grisé si les inscriptions ont déjà été envoyées.

Envoyer les inscriptions **Ajouter des joueurs**

Etape 4 : Ajouter vos joueurs en précisant les partenaires si nécessaire ou s'ils sont en recherche.



L'inscription en double et mixte de votre joueur ne sera validée que lorsque son/sa partenaire sera inscrit.

Inscriptions en ligne

Préparation des inscriptions

Cliquez sur le nom d'un joueur pour modifier son inscription

Quand la préparation est terminée, utilisez le bouton "Envoyez les inscriptions" pour les transmettre aux organisateurs. Le bouton est grisé si les inscriptions ont déjà été envoyées.


Envoyer les inscriptions **Ajouter des joueurs**


Nom	Simple	Double	Partenaire	Mixte	Partenaire	Coût
SH oui	Non			Non		13.00
Non	DD oui			Non		13.00
Non	DD oui			Non		13.00
SH oui	DH oui			Non		18.00
Non	DD oui			Non		13.00
Total						70.00


Etape 5 : Vous avez terminé, il ne vous reste qu'à envoyer les inscriptions !

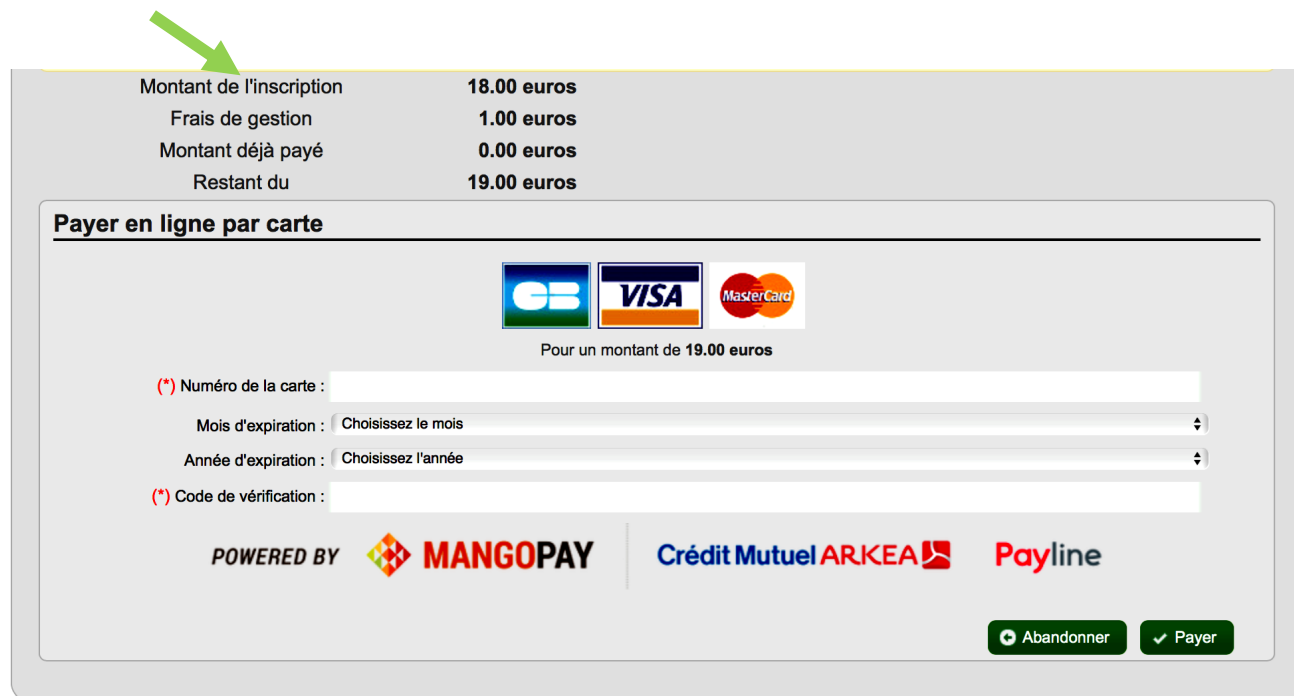
3 Le paiement en ligne sur Badnet

Le paiement en ligne est facultatif lors de l'inscription sur le site. Il deviendra **obligatoire si des joueurs sont retenus suite au tirage au sort** qui aura lieu le jeudi 9 janvier 2019. Nous vous rappellerons de l'effectuer par envoi de mail. Si vous souhaitez tout de même régler votre inscription tout de suite, voici la marche à suivre.

 Merci de vérifier le montant correspondant à vos tableaux avant le paiement.




 Des frais de gestion sont imputés par Badnet. Nous n'avons aucune prise dessus.

Au moment du paiement, vous aurez un récapitulatif du montant de vos inscriptions. Merci de vérifier que le montant  correspond à vos tableaux. Des frais de gestion sont imputés par Badnet. Nous n'avons aucune prise dessus et seront d'un maximum de 1€.



Montant de l'inscription	18.00 euros
Frais de gestion	1.00 euros
Montant déjà payé	0.00 euros
Restant du	19.00 euros

Payer en ligne par carte




Pour un montant de 19.00 euros



(*) Numéro de la carte :

Mois d'expiration :

Année d'expiration :

(*) Code de vérification :

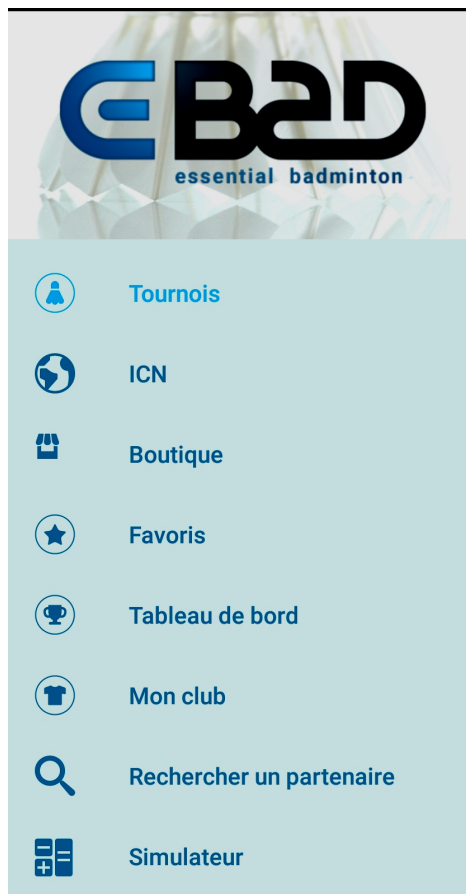
POWERED BY  **MANGOPAY** |  **Crédit Mutuel ARKEA**  **Payline**

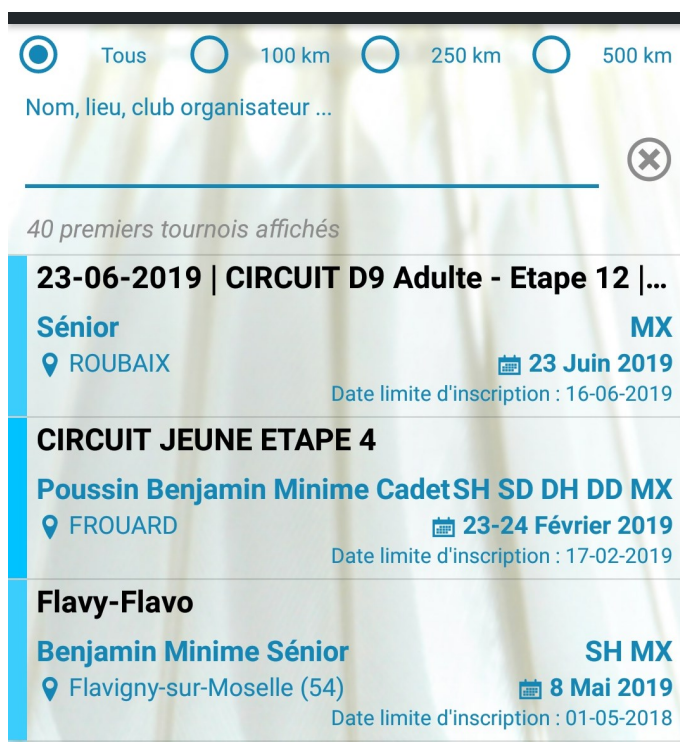
5 Inscription sur e-bad (seulement pour les inscriptions individuelles)

Pour E-Bad, c'est le même principe. Vous vous créez un compte (ou vous connectez avec votre numéro de licence et votre mot de passe.).

1. Ensuite, direction l'onglet « Tournois ».



2. Dans la barre de recherche, vous tapez « la Flèche » puis vous cliquez sur le tournoi.



3. Vous êtes sur la page du tournoi. Vous y trouvez toutes les informations (prix des tableaux, niveaux concernés etc). En bas de cette page, vous cliquez sur « M'inscrire ». Et c'est parti pour sélectionner vos tableaux et renseigner vos partenaires.



4. Ensuite, il faudra régler votre inscription par carte, comme pour Badnet. Votre inscription est **automatiquement validée**. Si vous jouez en double, elle le sera lorsque votre partenaire sera également inscrit.