

# PROCEDURE POUR L'INSCRIPTION ET LE PAIEMENT EN LIGNE SUR E BAD

Pour finaliser votre inscription au Tournoi National de la Flèche, fini l'impression de la feuille d'inscription, les chèques, l'achat du timbre (qui revient cher en fin de saison), l'enveloppe et l'angoisse de la date d'arrivée ! Comportement écoresponsable oblige, voici l'inscription en ligne ! Quelques petits ajustements sont à faire pour le bonheur de tous :

- D'abord, on s'inscrit en ligne.
- Ensuite, le paiement n'est pas obligatoire immédiatement mais il vous sera demandé si vous êtes retenus suite au tirage au sort le jeudi 10 janvier 2019. Le seul moyen de paiement autorisé est la carte bancaire.

Pour cela, on vous donne un coup de pouce !

## Les petits +

Matériel :

- Téléphone
- Carte Bancaire

**IMPORTANT**

Plus de feuille d'inscription, de timbres, de délai de la Poste.

**Désormais, vous vous inscrivez en ligne et c'est VALIDÉ !**

**IMPORTANT**

En cas de désinscription avant la date du tirage au sort ou d'inscription non-retenue, le remboursement sera reversé (après le tournoi) sur la carte bancaire ayant effectué le règlement. = **remboursement plus rapide et simplifié pour vous et pour nous ! Fini les multiples chèques, les quintuples feuilles d'inscription pour un même club, vous êtes autonomes !**

**IMPORTANT**

Si vous êtes responsable des tournois d'un club, nous avons pensé à vous. Les clubs n'ayant pas toujours une carte bancaire, payez avec votre carte bancaire et faites-vous rembourser par le club. Si vos inscriptions font l'objet d'un remboursement (voir cas précédent), ce dernier sera reversé sur votre compte, il ne vous restera qu'à rendre cet argent à votre trésorier.

## 1 S'inscrire sur l'application E-Bad (seulement pour les inscriptions individuelles)

Etape 1 - Avant l'application, il faut vous créer un compte sur Badnet (si ce n'est pas déjà le cas). Ce dernier est relié à E-Bad et vous permettra d'ouvrir ce même compte sur l'application. Tous les joueurs licenciés FFBad peuvent avoir un compte Badnet grâce à leur numéro de licence.

**Connexion**

Identifiant

Mot de passe


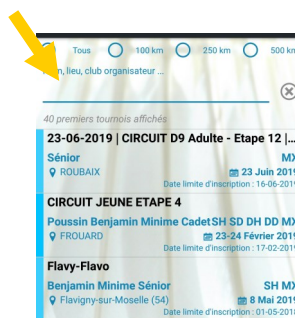
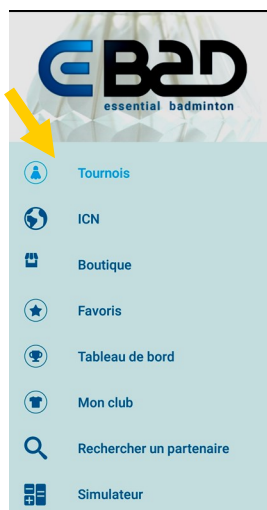
☒ S'identifier

[Nouveau compte](#)

[Mot de passe oublié](#)

Etape 2 : Téléchargez E-Bad sur Play Store ou Apple Store et connectez-vous avec votre numéro de licence et un mot de passe.

Ensuite, direction l'onglet « Tournois ». Dans la barre de recherche, vous tapez « la Flèche » puis vous cliquez sur le tournoi. Apparaissent alors toutes les informations sur le tournoi et la case « M'inscrire ».



Etape 3 : Choisissez votre/ vos tableau(x) en cliquant sur le curseur.

Si vous faites du double ou du mixte, on vous demandera de renseigner le champ « Rechercher votre partenaire » ou de choisir « S'inscrire en recherche de partenaire ». Seule les personnes licenciées FFBad apparaîtront.

Astuce : Tapez le nom puis le prénom.



Votre inscription en double ou en mixte ne sera validée que lorsque votre partenaire sera lui-même inscrit.

## 2 Le paiement en ligne sur E Bad

Le paiement en ligne est facultatif lors de l'inscription sur l'application. Il deviendra **obligatoire si vous êtes retenus suite au tirage au sort** qui aura lieu le jeudi 9 janvier 2019. Nous vous rappellerons de l'effectuer par envoi de mail. Si vous souhaitez tout de même régler votre inscription tout de suite, voici la marche à suivre.



Merci de vérifier le montant correspondant à vos tableaux avant le paiement.



Des frais de gestion sont imputés par E-Bad. Nous n'avons aucune prise dessus.

Etape 4 : Une fois la feuille d'inscription numérique remplie, retournez en arrière pour retrouver les quatre rectangles. Sélectionnez « Payer mon inscription ».

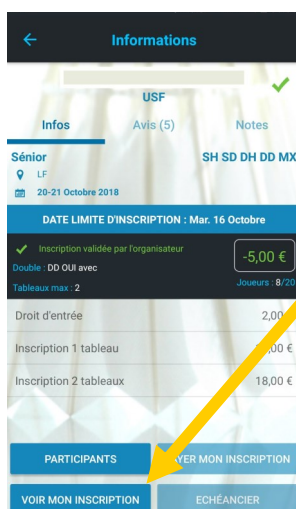
Etape 5 : Il est l'heure de régler son inscription ! Pour cela, numéro de carte bancaire/date d'expiration et code de sécurité sont nécessaires. Puis, cliquez sur « Payer ».

Etape 6 : Vous allez recevoir un mail comme quoi votre inscription est réglée. Le solde de votre inscription passe en vert et c'est terminé !


## 3

## Modification de mon inscription (uniquement pour les inscriptions individuelles)

Sur la page d'accueil de votre application E-Bad, vous avez une rubrique qui récapitule les prochains tournois auxquels vous êtes inscrits. Cherchez le tournoi de la Flèche et cliquez dessus.



Cliquez sur « Voir mon inscription ». Il ne vous reste plus qu'à changer votre curseur de sens dans le(s) tableau(x) concerné(s).



**Vous pouvez suivre en temps réel votre/vos inscriptions sur le site Badnet ou E-Bad.**